

Synthèse du Budget	Administration communale de : HAMOIS	Code INS	91059
		Exercice:	2021
Modèle officiel généré par l'application eComptes © SPW.INTERIEUR & ACTION SOCIALE		<i>Version:</i>	<i>1</i>



SYNTHÈSE du BUDGET INITIAL

Module informatisé de publication des budgets annuels



Commune de : **HAMOIS**

Adresse de l'administration: Rue du Relais,1
5360 HAMOIS
www.hamois.be

Date d'arrêt du budget par le conseil: 14/12/2020

Date d'approbation de la Tutelle:

Type document: Budget Exercice: **2021**

Directeur Général: Marc Mr Wilmotte

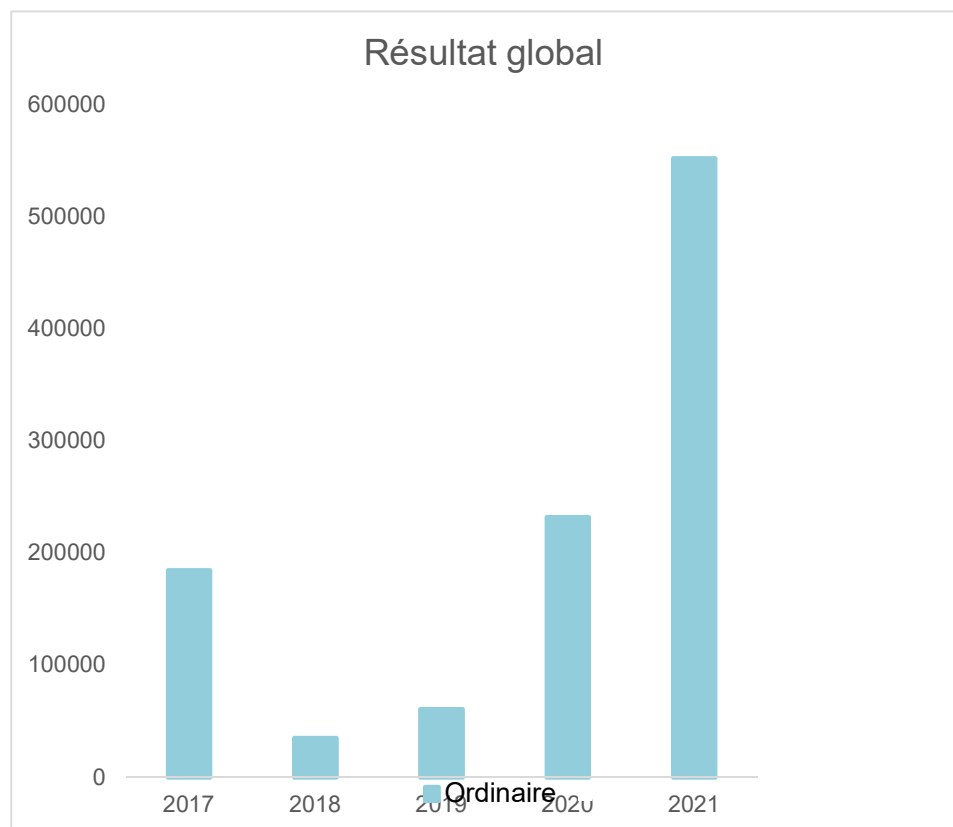
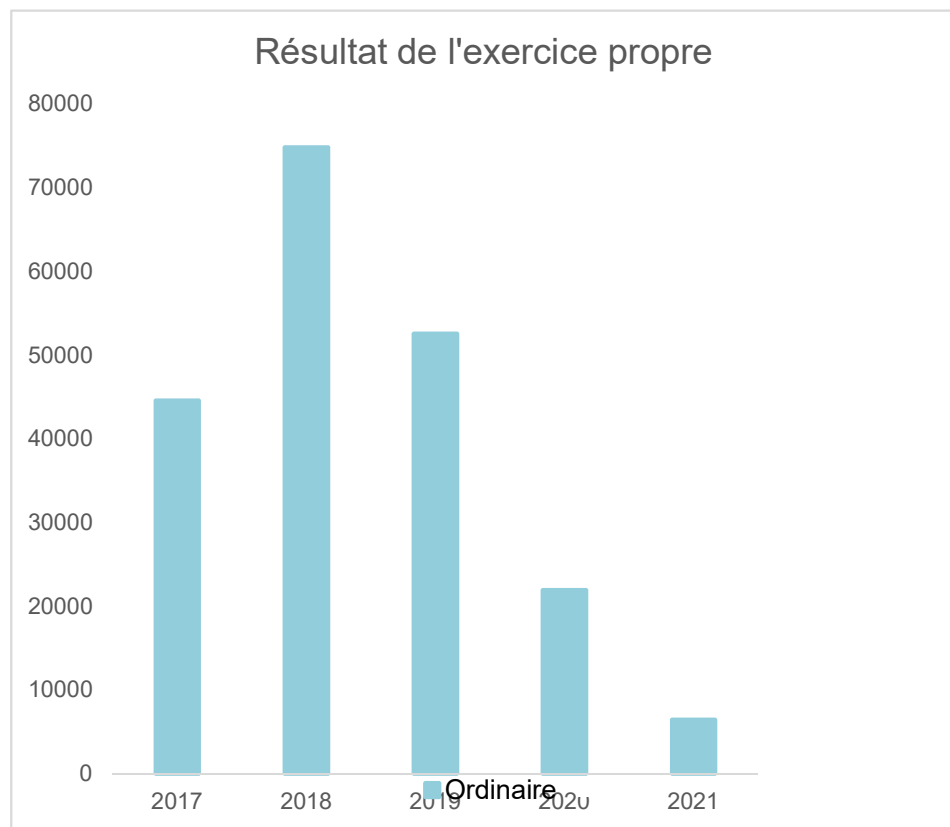
Tél: 083 61.52.33
Fax:
Email: m.wilmotte@hamois.be

Directeur Financier: Joëlle BEAUJEAN

Tél: 083 61.52.40
Fax:
Email: j.beaujean@hamois.be

Evolution du résultat budgétaire ordinaire					
	Budget	Budget	Budget	Budget	Budget
Exercices:	2017	2018	2019	2020	2021
Résultats Exercice Propre*	44.549	74.799	52.526	21.898	6.436
Résultat global* (avec exercices antérieurs et prélèvements)	184.616	34.949	60.895	231.954	552.413

* Montant arrondi à l'euro



Synthèse du Budget	Administration communale de : HAMOIS	Code INS	91059
		Exercice:	2021
Modèle officiel généré par l'application eComptes © SPW.INTERIEUR & ACTION SOCIALE		<i>Version:</i>	1

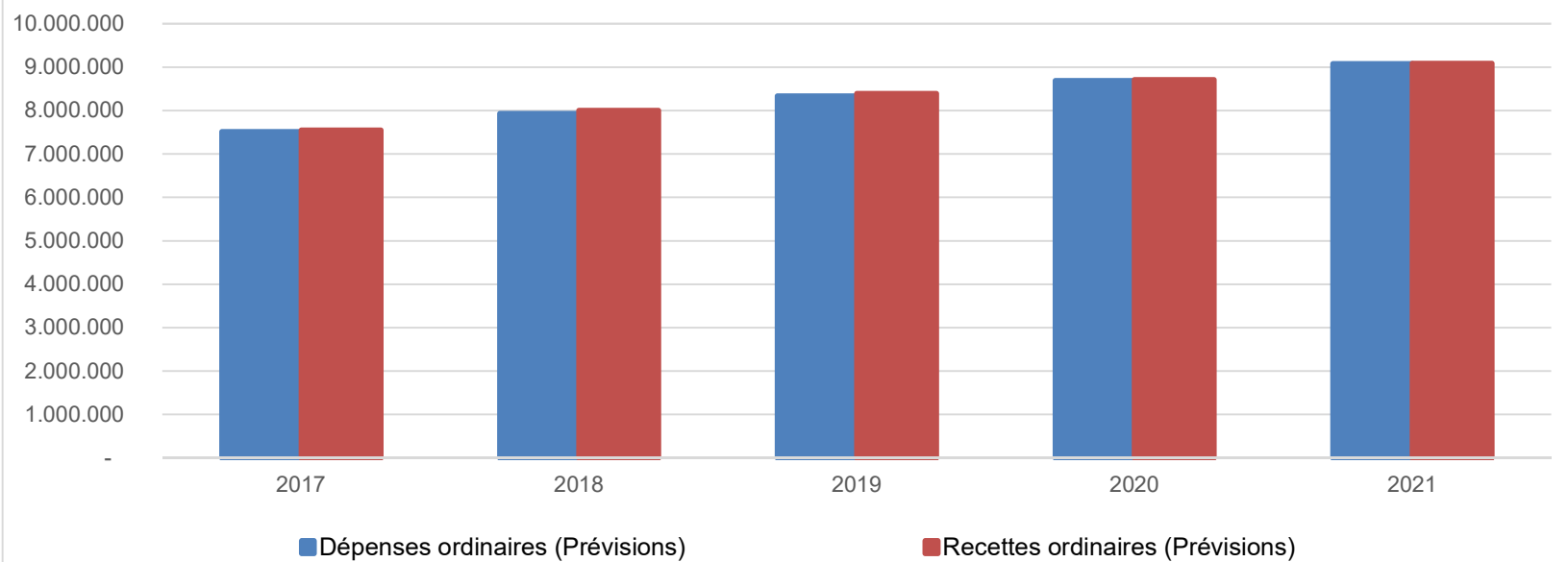
Ventilation économique des dépenses et des recettes ordinaires					
	Budget	Budget	Budget	Budget	Budget
	Dépenses ordinaires (Prévisions)				
Exercices:	2017	2018	2019	2020	2021
Personnel	3.211.318,23	3.407.699,00	3.675.414,03	3.841.839,05	4.152.489,84
Fonctionnement	1.766.430,90	1.959.966,19	2.016.080,15	2.160.619,62	2.389.296,92
Transferts	2.112.452,41	2.196.682,55	2.306.502,40	2.324.711,62	2.216.037,64
Dette	414.937,22	359.306,04	333.524,95	362.574,60	317.393,27
Prélèvements (hors 060)	0,00	0,00	0,00	0,00	0,00
Total (exercice propre)*	7.505.139	7.923.654	8.331.522	8.689.745	9.075.218
Exercices antérieurs	0,00	3.436,26	105.841,48	0,00	42.697,73
Prélèvements	500.000,00	860.000,00	750.000,00	610.000,00	400.000,00
Total général*	8.005.139	8.787.090	9.187.363	9.299.745	9.517.915

* Montant arrondi à l'euro

Recettes ordinaires (Prévisions)					
Exercices:	2017	2018	2019	2020	2021
Prestation	405.945,96	313.275,26	356.227,00	339.929,07	542.183,25
Transferts	6.902.247,73	7.299.732,61	7.506.373,22	7.746.821,17	7.813.223,22
Dette	76.493,85	75.445,25	75.447,25	64.892,25	71.247,25
Prélèvements	165.000,00	310.000,00	446.000,00	560.000,00	655.000,00
Total (exercice propre)*	7.549.688	7.998.453	8.384.047	8.711.642	9.081.654
Exercices antérieurs	410.067,68	323.586,30	514.210,70	210.055,96	588.674,86
Prélèvements	230.000,00	500.000,00	350.000,00	610.000,00	400.000,00
Total général*	8.189.755	8.822.039	9.248.258	9.531.698	10.070.329

* Montant arrondi à l'euro

Evolution des recettes et des dépenses ordinaires (exercice propre)



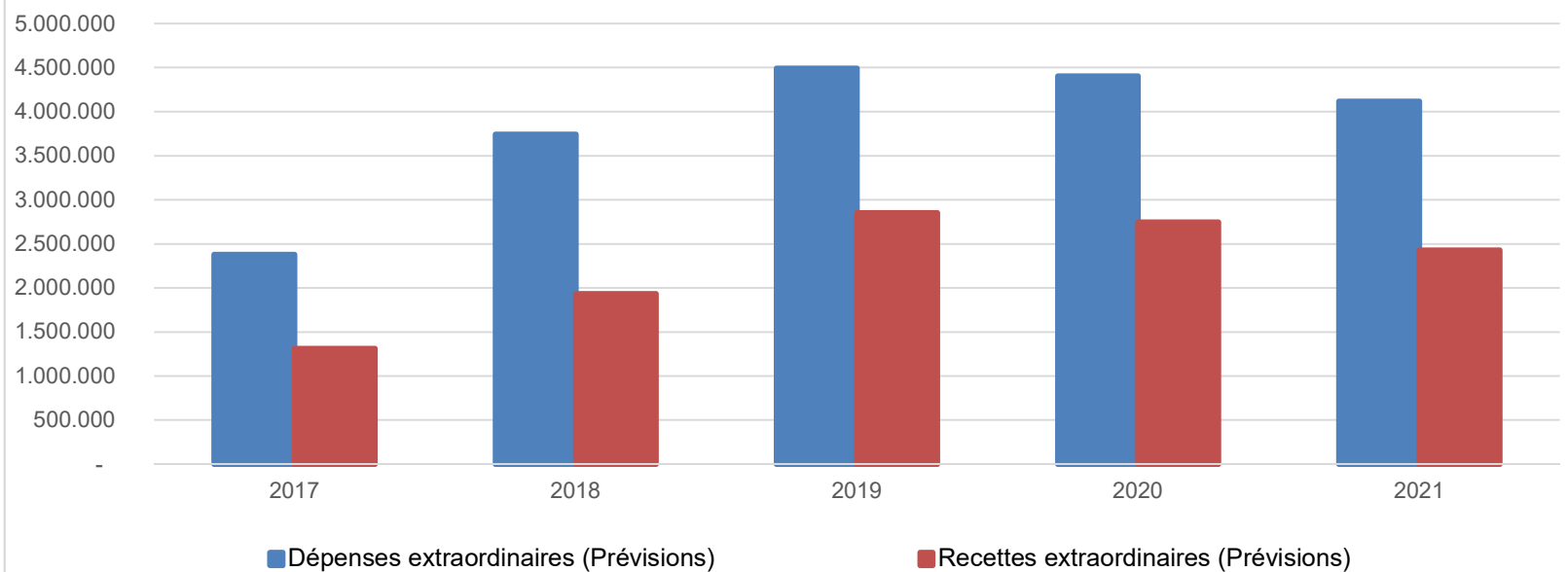
Ventilation économique des dépenses et des recettes extraordinaires					
	Budget	Budget	Budget	Budget	Budget
	Dépenses extraordinaires (Prévisions)				
Exercices:	2017	2018	2019	2020	2021
Transferts	0,00	0,00	0,00	0,00	0,00
Investissements	2.345.818,70	3.708.500,18	4.456.573,13	4.366.928,33	3.921.762,08
Dette	35.068,38	35.068,38	35.068,38	35.068,37	194.826,63
Prélèvements	0,00	0,00	0,00	0,00	0,00
	0,00	0,00	0,00	0,00	0,00
Total (exercice propre)*	2.380.887	3.743.569	4.491.642	4.401.997	4.116.589
Exercices antérieurs	0,00	0,00	47.806,63	223.878,11	0,00
Prélèvements	0,00	85.000,00	97.000,00	150.000,00	0,00
Total général*	2.380.887	3.828.569	4.636.448	4.775.875	4.116.589

* Montant arrondi à l'euro

Recettes extraordinaires (Prévisions)					
Exercices:	2017	2018	2019	2020	2021
Transferts	1.027.070,70	1.553.995,03	2.233.284,75	1.060.257,41	1.056.612,79
Investissements	0,00	85.000,00	97.000,00	150.000,00	0,00
Dette	283.301,28	295.061,28	522.716,47	1.535.190,42	1.371.043,79
Prélèvements	0,00	0,00	0,00	0,00	0,00
Total (exercice propre)*	1.310.372	1.934.056	2.853.001	2.745.448	2.427.657
Exercices antérieurs	0,00	0,00	0,00	0,00	0,00
Prélèvements	1.070.515,10	1.894.512,25	1.783.446,92	2.030.426,98	1.688.932,13
Total général*	2.380.887	3.828.569	4.636.448	4.775.875	4.116.589

* Montant arrondi à l'euro

Evolution des recettes et des dépenses extraordinaires (exercice propre)



Ventilation fonctionnelle					
Evolution des dépenses ordinaires (exercice propre)					
	Budget	Budget	Budget	Budget	Budget
	2017	2018	2019	2020	2021
0 Recettes et dépenses générales	622.710,00	993.715,00	888.790,00	754.285,00	544.285,00
1 Administration générale	1.883.519,92	1.990.255,10	2.105.289,42	2.379.307,55	2.496.140,21
3 Sécurité	1.036.402,50	1.086.504,07	1.133.487,01	1.139.782,97	1.035.665,48
4 Voiries-communications	1.561.025,37	1.675.596,60	1.782.095,16	1.578.045,61	1.773.513,52
5 Industrie - commerce	166.771,67	177.559,94	192.664,59	146.243,56	155.259,24
6 Sylviculture- Agriculture	14.200,00	44.850,00	19.850,00	25.650,00	23.150,00
70>75 Enseignement	823.488,85	891.365,66	954.794,50	970.988,50	1.193.606,71
76>77 Culture et sports	472.314,58	490.005,99	495.877,64	645.587,22	545.652,19
78 Radio, télévision, presse	8.696,10	9.208,71	9.427,72	9.240,84	9.466,78
79 Culte	98.398,99	96.128,83	126.655,54	124.519,23	136.513,02
80>86 Action Sociale	707.410,78	709.463,88	728.489,95	789.886,80	810.159,12
87 Santé publique et hygiène	453.400,00	463.450,00	487.900,00	558.900,00	560.400,00
90>92 Logement	5.000,00	5.000,00	5.000,00	19.553,70	35.339,19
93 Aménagement du territoire	151.800,00	150.550,00	151.200,00	157.753,91	156.067,21

Ventilation fonctionnelle					
Evolution des recettes ordinaires (exercice propre)					
	Budget	Budget	Budget	Budget	Budget
	2017	2018	2019	2020	2021
0 Recettes et dépenses générales	6.523.123,79	6.900.882,28	7.114.950,95	7.296.184,48	7.473.886,05
1 Administration générale	189.918,46	380.492,43	289.564,14	663.041,64	625.355,27
3 Sécurité	80.000,00	50.000,00	176.000,00	0,00	75.000,00
4 Voiries-communications	327.876,64	380.269,75	418.444,73	376.896,49	404.236,78
5 Industrie - commerce	154.142,29	158.360,10	158.237,69	158.259,84	159.140,72
6 Sylviculture- Agriculture	220.021,55	130.887,82	172.647,78	128.000,00	114.000,00
70>75 Enseignement	413.975,45	523.378,62	529.843,02	535.063,05	788.535,29
76>77 Culture et sports	103.390,52	80.600,55	125.731,56	148.166,92	140.319,09
78 Radio, télévision, presse	0,00	0,00	0,00	0,00	0,00
79 Culte	0,00	0,00	0,00	0,00	2.000,00
80>86 Action Sociale	119.651,88	157.833,91	208.210,29	148.455,29	206.084,29
87 Santé publique et hygiène	14.880,00	12.400,00	12.152,00	28.652,00	29.827,00
90>92 Logement	0,00	0,00	0,00	6.191,42	8.939,23
93 Aménagement du territoire	42.774,64	46.933,96	42.476,01	42.787,32	43.004,86

Ventilation fonctionnelle					
Evolution des dépenses extraordinaires (exercice propre)					
	Budget	Budget	Budget	Budget	Budget
	2017	2018	2019	2020	2021
0 Recettes et dépenses générales	0,00	85.000,00	97.000,00	358.878,11	0,00
1 Administration générale	273.000,00	323.000,00	623.300,00	540.750,00	522.500,00
3 Sécurité	35.000,00	0,00	0,00	0,00	0,00
4 Voiries-communications	1.138.408,15	1.904.339,63	2.164.289,03	2.591.178,33	2.231.262,08
5 Industrie - commerce	45.000,00	35.000,00	50.000,00	50.000,00	50.000,00
6 Sylviculture- Agriculture	0,00	0,00	0,00	0,00	0,00
70>75 Enseignement	457.660,55	982.660,55	1.078.984,10	852.000,00	810.000,00
76>77 Culture et sports	343.750,00	330.500,00	407.000,00	194.000,00	299.000,00
78 Radio, télévision, presse	0,00	0,00	0,00	0,00	0,00
79 Culte	53.000,00	133.000,00	133.000,00	139.000,00	164.000,00
80>86 Action Sociale	0,00	0,00	0,00	0,00	0,00
87 Santé publique et hygiène	35.068,38	35.068,38	35.068,38	35.068,37	39.826,63
90>92 Logement	0,00	0,00	0,00	0,00	0,00
93 Aménagement du territoire	0,00	0,00	0,00	0,00	0,00

Ventilation fonctionnelle					
Evolution des recettes extraordinaires (exercice propre)					
	Budget	Budget	Budget	Budget	Budget
	2017	2018	2019	2020	2021
0 Recettes et dépenses générales	1.070.515,10	1.894.512,25	1.783.446,92	2.030.426,98	1.688.932,13
1 Administration générale	106.000,00	85.000,00	97.000,00	471.375,00	265.000,00
3 Sécurité	0,00	0,00	0,00	0,00	0,00
4 Voiries-communications	748.408,15	748.408,15	1.433.715,28	1.497.508,83	1.453.592,58
5 Industrie - commerce	9.680,00	9.000,00	30.000,00	30.000,00	30.000,00
6 Sylviculture- Agriculture	0,00	0,00	0,00	0,00	0,00
70>75 Enseignement	178.084,83	877.898,16	1.013.185,94	640.800,00	628.800,00
76>77 Culture et sports	268.199,00	213.750,00	261.100,00	87.764,00	32.264,00
78 Radio, télévision, presse	0,00	0,00	0,00	0,00	0,00
79 Culte	0,00	0,00	18.000,00	18.000,00	18.000,00
80>86 Action Sociale	0,00	0,00	0,00	0,00	0,00
87 Santé publique et hygiène	0,00	0,00	0,00	0,00	0,00
90>92 Logement	0,00	0,00	0,00	0,00	0,00
93 Aménagement du territoire	0,00	0,00	0,00	0,00	0,00

Commentaires

Glossaire

Termes

Définitions:

Exercice propre	L'exercice du document allant du 1er janvier au 31 décembre
Exercices antérieurs	Les opérations antérieures à l'exercice propre
Résultat global	Le boni ou le mali de l'exercice propre cumulé avec celui des exercices antérieurs
Dépenses de transfert	Dépenses effectuées à destination de tiers à la commune (d'autres institutions, organismes, ménages ..)
Recettes de transfert	Recettes en provenance de tiers (subsides, taxes, ...)
Recettes de prestation	Recettes découlant de services payants rendus par la commune, de locations, de droits d'entrée ...
Dépenses de prélèvements	Sommes prélevées sur les excédents budgétaires par la commune pour alimenter des fonds de réserves ordinaires ou extraordinaires (pour financer des dépenses d'investissement sur fonds propres) ou des provisions (pour faire face à des charges futures importantes)
Recettes de prélèvements	Utilisation des fonds de réserve et des provisions (constitués au moyen des dépenses de prélèvement)
Ordinaire	Les recettes et dépenses nécessaires au fonctionnement de la commune (taxes, subventions , salaires,électricité,fournitures,...)
Extraordinaire	Les dépenses et leurs moyens de financement afférentes aux investissements (travaux importants, rénovations, achat de matériel et de véhicules etc ...)