



# SYNTHÈSE des COMPTES

Module informatisé de publication des comptes annuels



Commune de : **HAMOIS**

Adresse de l'administration: Rue du Relais,1  
5360 HAMOIS  
www.hamois.be

Date d'arrêt du compte par le conseil: 29/06/2020

Date d'approbation de la Tutelle: 04/09/2020

Type document: Compte

Exercice: **2019**

**Directeur Général:** Marc Mr Wilmotte

Tél: 083 61.52.33

Fax:

Email: m.wilmotte@hamois.be

**Directeur Financier:** Joëlle BEAUJEAN

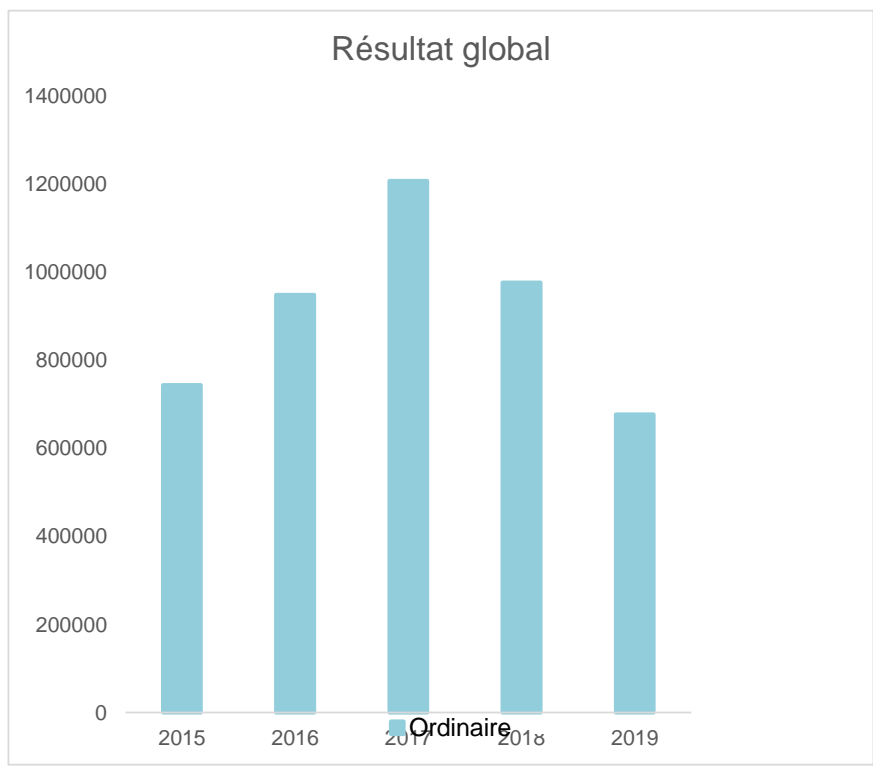
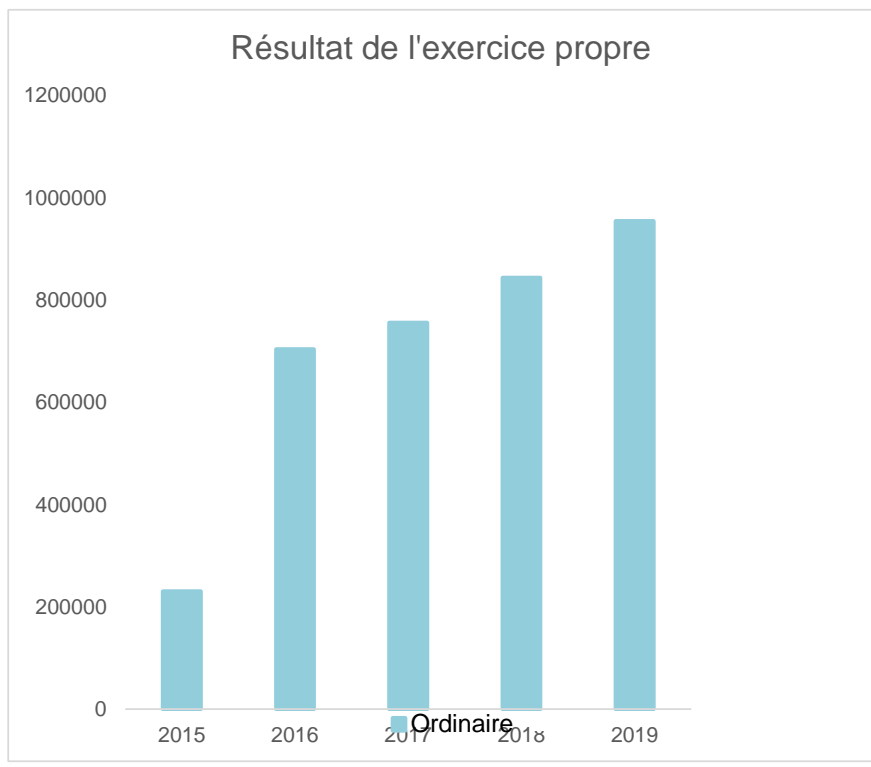
Tél: 083 61.52.40

Fax:

Email: j.beaujean@hamois.be

<b>Evolution du résultat budgétaire ordinaire</b>					
	Compte	Compte	Compte	Compte	Compte
<b>Exercices:</b>	<b>2015</b>	<b>2016</b>	<b>2017</b>	<b>2018</b>	<b>2019</b>
Résultats Exercice Propre*	230,079	703,434	755,236	843,720	954,506
<b>Résultat global* (avec exercices antérieurs et prélèvements)</b>	743,598	948,692	1,207,513	976,674	677,248

\* Montant arrondi à l'euro



---

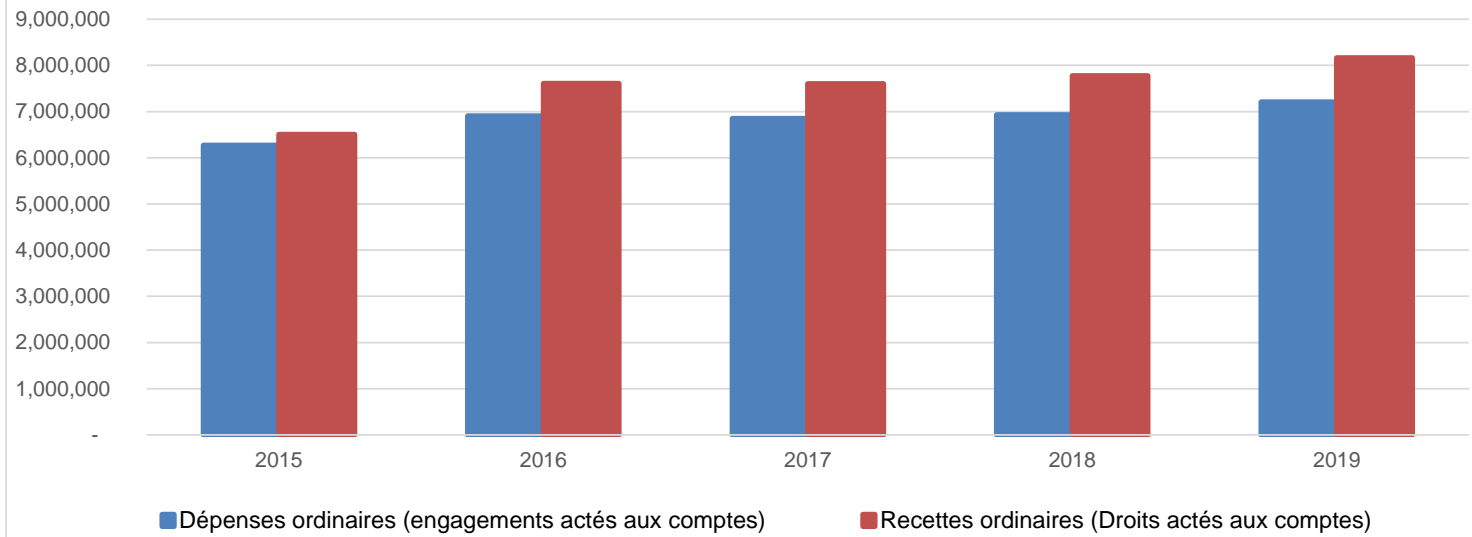
<b>Ventilation économique des dépenses et des recettes ordinaires</b>					
	Compte	Compte	Compte	Compte	Compte
	<b>Dépenses ordinaires (engagements actés aux comptes)</b>				
<b>Exercices:</b>	<b>2015</b>	<b>2016</b>	<b>2017</b>	<b>2018</b>	<b>2019</b>
Personnel	2,502,988.50	2,643,088.14	2,726,677.21	2,801,929.80	3,025,677.62
Fonctionnement	1,303,261.20	1,413,695.44	1,441,078.99	1,546,216.35	1,580,297.58
Transferts	1,970,666.80	2,143,974.50	2,088,023.07	2,219,160.58	2,279,816.52
Dette	389,454.62	378,218.25	362,600.66	362,498.06	321,112.13
Prélèvements (hors 060)	106,000.00	325,000.00	230,000.00	0.00	0.00
<b>Total (exercice propre)*</b>	<b>6,272,371</b>	<b>6,903,976</b>	<b>6,848,380</b>	<b>6,929,805</b>	<b>7,206,904</b>
Exercices antérieurs	529,483.60	361,934.53	483,303.49	404,172.52	381,014.07
Prélèvements	750,000.00	500,000.00	500,000.00	1,160,000.00	1,090,000.00
<b>Total général*</b>	<b>7,551,855</b>	<b>7,765,911</b>	<b>7,831,683</b>	<b>8,493,977</b>	<b>8,677,918</b>

\* Montant arrondi à l'euro

<b>Recettes ordinaires (Droits actés aux comptes)</b>					
<b>Exercices:</b>	<b>2015</b>	<b>2016</b>	<b>2017</b>	<b>2018</b>	<b>2019</b>
Prestation	254,342.69	314,641.98	461,702.04	350,459.21	407,921.09
Transferts	6,177,625.52	7,222,539.10	7,069,531.39	7,350,925.63	7,694,882.69
Dette	70,482.15	70,229.08	72,382.38	72,140.43	58,606.12
Prélèvements	0.00	0.00	0.00	0.00	0.00
<b>Total (exercice propre)*</b>	<b>6,502,450</b>	<b>7,607,410</b>	<b>7,603,616</b>	<b>7,773,525</b>	<b>8,161,410</b>
Exercices antérieurs	1,793,002.37	1,107,193.02	1,435,580.37	1,697,125.67	1,193,756.04
Prélèvements	0.00	0.00	0.00	0.00	0.00
<b>Total général*</b>	<b>8,295,453</b>	<b>8,714,603</b>	<b>9,039,196</b>	<b>9,470,651</b>	<b>9,355,166</b>

\* Montant arrondi à l'euro

### Evolution des recettes et des dépenses ordinaires (exercice propre)



<b>Synthèse des Comptes</b>	<b>Administration communale de : HAMOIS</b>	<b>Code INS</b>	<b>91059</b>
		<b>Exercice:</b>	<b>2019</b>
Modèle officiel généré par l'application eComptes © SPW.INTERIEUR & ACTION SOCIALE		<i>Version:</i>	1

**Ventilation économique des dépenses et des recettes extraordinaires**

Compte	Compte	Compte	Compte	Compte
--------	--------	--------	--------	--------

**Dépenses extraordinaires (engagements actés aux comptes)**

<b>Exercices:</b>	<b>2015</b>	<b>2016</b>	<b>2017</b>	<b>2018</b>	<b>2019</b>
Transferts	25,021.60	24,880.01	0.00	40,000.00	69,947.05
Investissements	869,510.42	1,980,867.63	642,723.40	1,940,181.25	2,670,184.19
Dette	41,555.42	124,382.46	35,068.37	35,068.37	51,068.37
Prélèvements	0.00	0.00	0.00	0.00	0.00
	0.00	0.00	0.00	0.00	0.00
<b>Total (exercice propre)*</b>	<b>936,087</b>	<b>2,130,130</b>	<b>677,792</b>	<b>2,015,250</b>	<b>2,791,200</b>
Exercices antérieurs	646,761.71	616,397.29	1,357,197.84	1,238,494.30	1,708,529.74
Prélèvements	598,339.57	127,805.42	238,963.51	243,307.75	662,857.58
<b>Total général*</b>	<b>2,181,189</b>	<b>2,874,333</b>	<b>2,273,953</b>	<b>3,497,052</b>	<b>5,162,587</b>

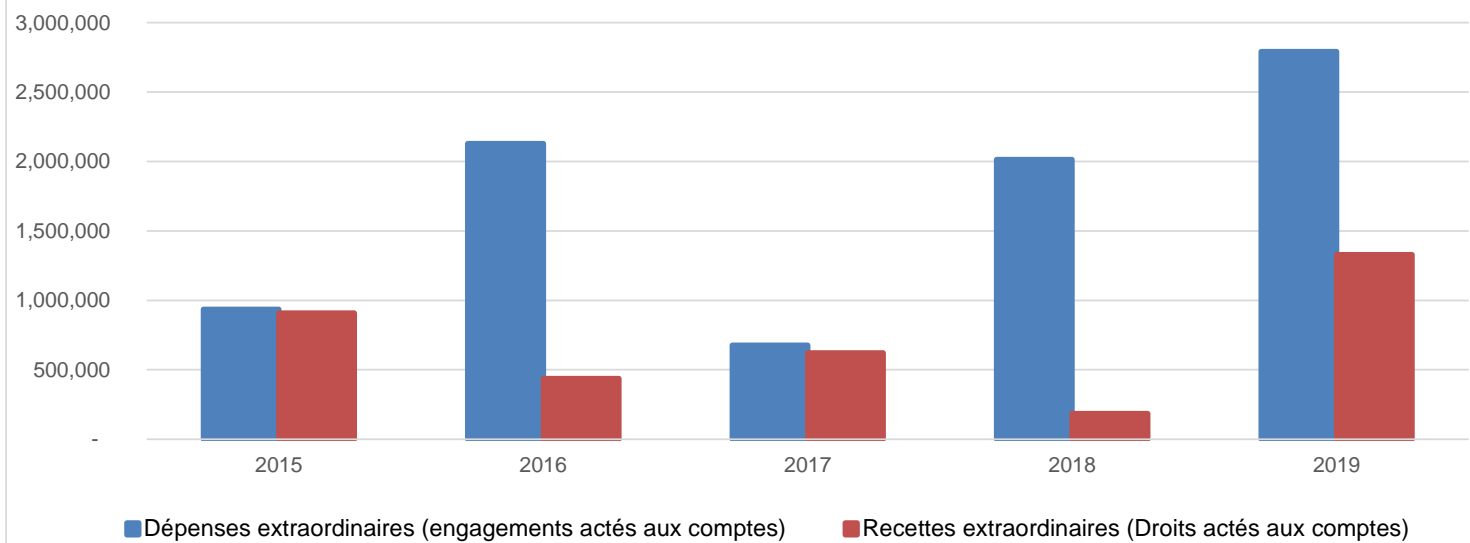
\* Montant arrondi à l'euro

**Recettes extraordinaires (Droits actés aux comptes)**

<b>Exercices:</b>	<b>2015</b>	<b>2016</b>	<b>2017</b>	<b>2018</b>	<b>2019</b>
Transferts	676,070.43	41,762.00	230,074.00	132,300.00	1,308,242.35
Investissements	7,000.00	0.00	6,738.28	850.00	9,550.00
Dette	225,365.79	394,728.69	384,713.05	50,872.99	12,394.68
Prélèvements	0.00	0.00	0.00	0.00	0.00
<b>Total (exercice propre)*</b>	<b>908,436</b>	<b>436,491</b>	<b>621,525</b>	<b>184,023</b>	<b>1,330,187</b>
Exercices antérieurs	0.00	299,041.62	894,813.30	1,071,338.95	1,189,705.25
Prélèvements	928,400.99	1,646,335.49	534,559.18	1,665,321.03	1,300,188.99
<b>Total général*</b>	<b>1,836,837</b>	<b>2,381,868</b>	<b>2,050,898</b>	<b>2,920,683</b>	<b>3,820,081</b>

\* Montant arrondi à l'euro

### Evolution des recettes et des dépenses extraordinaires (exercice propre)



<b>Ventilation fonctionnelle</b>					
<b>Evolution des dépenses ordinaires (exercice propre)</b>					
	Compte	Compte	Compte	Compte	Compte
	2015	2016	2017	2018	2019
0 Recettes et dépenses générales	844,737.41	652,606.62	619,287.03	1,307,448.69	1,226,217.47
1 Administration générale	1,385,647.58	1,597,363.31	1,735,247.37	1,458,863.42	1,565,902.55
3 Sécurité	996,342.92	1,166,249.45	1,037,291.84	1,071,615.54	1,118,130.29
4 Voiries-communications	1,312,701.62	1,369,372.73	1,340,673.13	1,471,680.28	1,599,500.11
5 Industrie - commerce	129,923.76	132,629.36	136,290.83	142,361.10	141,328.31
6 Sylviculture- Agriculture	12,778.26	1,583.48	5,100.13	47,810.69	5,223.09
70>75 Enseignement	687,143.92	731,146.67	764,845.74	806,627.51	804,347.87
76>77 Culture et sports	389,182.32	439,815.99	400,685.81	437,191.01	417,005.49
78 Radio, télévision, presse	8,276.20	8,489.36	8,696.10	9,208.71	9,131.36
79 Culte	78,381.36	93,886.01	90,185.61	93,471.26	122,845.50
80>86 Action Sociale	675,137.93	719,048.36	687,863.48	690,826.08	719,569.66
87 Santé publique et hygiène	372,504.04	371,883.52	394,470.79	414,974.24	426,379.06
90>92 Logement	4,500.00	4,000.00	4,000.00	5,000.00	5,000.00
93 Aménagement du territoire	125,113.80	115,901.47	123,742.07	132,726.26	136,323.09



<b>Ventilation fonctionnelle</b>					
<b>Evolution des recettes ordinaires (exercice propre)</b>					
	Compte	Compte	Compte	Compte	Compte
	2015	2016	2017	2018	2019
0 Recettes et dépenses générales	6,784,200.81	7,220,379.31	7,302,114.72	7,722,508.70	7,624,712.27
1 Administration générale	108,336.16	102,530.03	181,365.39	157,421.06	167,252.16
3 Sécurité	0.00	0.00	3,150.00	0.00	0.00
4 Voiries-communications	345,126.69	350,541.93	349,362.17	380,703.91	400,210.23
5 Industrie - commerce	129,031.77	128,073.48	159,189.66	162,440.44	159,844.53
6 Sylviculture- Agriculture	89,886.76	131,640.34	227,107.06	138,746.10	191,799.32
70>75 Enseignement	419,182.02	416,114.46	501,456.41	521,510.42	527,137.29
76>77 Culture et sports	191,736.51	83,457.14	87,148.51	64,316.01	65,721.10
78 Radio, télévision, presse	0.00	0.00	0.00	0.00	0.00
79 Culte	0.00	25,000.03	0.00	0.00	0.00
80>86 Action Sociale	59,747.68	132,928.81	174,731.31	141,094.68	130,269.78
87 Santé publique et hygiène	16,806.89	21,565.04	10,690.74	19,932.52	16,892.34
90>92 Logement	0.00	0.00	0.00	0.00	0.00
93 Aménagement du territoire	40,222.11	21,264.71	17,978.48	54,950.79	53,205.28

<b>Ventilation fonctionnelle</b>					
<b>Evolution des dépenses extraordinaires (exercice propre)</b>					
	Compte	Compte	Compte	Compte	Compte
	2015	2016	2017	2018	2019
0 Recettes et dépenses générales	855,623.93	127,805.42	238,963.51	243,307.75	662,857.58
1 Administration générale	21,125.28	472,508.32	19,812.00	68,469.45	475,511.96
3 Sécurité	0.00	0.00	37,500.00	0.00	0.00
4 Voiries-communications	132,026.87	1,010,887.97	211,337.36	1,465,483.01	1,050,025.36
5 Industrie - commerce	0.00	3,473.35	7,429.40	4,879.72	2,395.00
6 Sylviculture- Agriculture	0.00	0.00	0.00	0.00	0.00
70>75 Enseignement	586,596.27	488,857.99	326,914.64	28,803.75	1,094,678.72
76>77 Culture et sports	39,783.60	30,020.01	39,730.00	408,463.32	80,630.00
78 Radio, télévision, presse	0.00	0.00	0.00	0.00	0.00
79 Culte	115,000.00	0.00	0.00	4,082.00	52,890.20
80>86 Action Sociale	18,845.15	100,000.00	0.00	0.00	0.00
87 Santé publique et hygiène	22,710.27	24,382.46	35,068.37	35,068.37	35,068.37
90>92 Logement	0.00	0.00	0.00	0.00	0.00
93 Aménagement du territoire	0.00	0.00	0.00	0.00	0.00

<b>Ventilation fonctionnelle</b>					
<b>Evolution des recettes extraordinaires (exercice propre)</b>					
	Compte	Compte	Compte	Compte	Compte
	2015	2016	2017	2018	2019
0 Recettes et dépenses générales	928,400.99	1,945,377.11	1,645,828.48	2,736,659.98	2,968,375.14
1 Administration générale	0.00	30,954.00	7,454.76	0.00	77,964.00
3 Sécurité	0.00	0.00	0.00	0.00	0.00
4 Voiries-communications	231,870.00	169,401.95	384,713.05	850.00	536,260.45
5 Industrie - commerce	0.00	0.00	6,390.86	23,535.17	0.00
6 Sylviculture- Agriculture	0.00	0.00	0.00	0.00	0.00
70>75 Enseignement	563,170.43	1,239.47	300.00	159,637.82	5,117.00
76>77 Culture et sports	112,900.00	155,031.82	5,742.66	0.00	219,970.00
78 Radio, télévision, presse	0.00	79,119.77	0.00	0.00	0.00
79 Culte	0.00	0.00	0.00	0.00	0.00
80>86 Action Sociale	0.00	0.00	0.00	0.00	12,394.68
87 Santé publique et hygiène	495.79	743.68	0.00	0.00	0.00
90>92 Logement	0.00	0.00	0.00	0.00	0.00
93 Aménagement du territoire	0.00	0.00	0.00	0.00	0.00

**BILAN****ACTIF**

	Codes	2019	2018
ACTIFS IMMOBILISES	21/28	<b>24,212,571.48</b>	<b>21,923,752.33</b>
<b>I. Immobilisations incorporelles</b>	21	0.00	0.00
<b>II. Immobilisations corporelles</b>	22/26	<b>20,832,260.04</b>	<b>19,578,642.35</b>
<u>Patrimoine immobilier</u>			
A. Terres et terrains non bâtis .....	220	2,598,265.23	2,586,040.06
B. Constructions et leurs terrains .....	221	10,998,392.01	10,297,788.66
C. Voiries .....	223	4,121,092.13	4,429,737.75
D. Ouvrages d'art .....	224	145,651.54	149,380.94
E. Cours et plans d'eau .....	226	0.00	0.00
<u>Patrimoine mobilier</u>			
F. Mobilier, matériel, équipements et signalisation routière.....	230/3	548,301.01	422,984.67
G. Patrimoine artistique et mobilier divers .....	234	0.00	0.00
<u>Autres immobilisations corporelles</u>			
H. Immobilisations en cours d'exécution .....	24	2,420,537.12	1,692,688.27
I. Droits réels d'emphythéoses et superficies.....	261	21.00	22.00
J. Immobilisations en location-financement .....	262/3	0.00	0.00
<b>III. Subsidés d'investissements accordés</b>	25	<b>84,336.55</b>	<b>106,771.99</b>
A. Aux entreprises privées .....	251	0.00	0.00
B. Aux ménages, ASBL et autres organismes .....	252	82,464.68	104,525.74
C. A l'Autorité supérieure.....	254	0.00	0.00
D. Aux autres pouvoirs publics .....	256	1,871.87	2,246.25
<b>IV. Promesses de subsides à recevoir, prêts</b>	27	<b>2,056,704.42</b>	<b>1,034,135.89</b>
A. Promesse de subsides à recevoir.....	270/4	1,932,059.27	939,135.89
B. Prêts accordés .....	275	124,645.15	95,000.00
<b>V. Immobilisations financières</b>	28	<b>1,239,270.47</b>	<b>1,204,202.10</b>
A. Participations et titres à revenus fixes .....	282/5	1,239,270.47	1,204,202.10
B. Cautionnements versés à plus d'un an .....	288	0.00	0.00
ACTIFS CIRCULANTS	30/58	<b>4,954,193.12</b>	<b>5,543,163.51</b>
<b>VI. Stocks</b>	301	<b>0.00</b>	0.00
<b>VII. Créances à un an au plus</b>	40/42	<b>1,024,889.57</b>	<b>753,536.57</b>
A. Débiteurs .....	40	551,962.88	396,199.21
B. Autres créances.....	41/42	472,926.69	357,337.36
1. T.V.A. et taxes additionnelles .....	411/2	247,393.35	134,436.14
2. Subsidés, dons et legs et emprunts .....	413	145,715.01	118,372.67
3. Intérêts, dividendes et ristournes .....	415	9,156.31	9,788.86
4. Créances diverses .....	416/8	0.00	0.00
C. Récupérations des remboursements d'emprunts.....	4251	70,662.02	81,094.54
D. Récupération des prêts.....	425/8	0.00	13,645.15
<b>VIII. Opérations pour compte de tiers</b>	48/A	0	0
<b>IX. Comptes financiers</b>	55/58	<b>3,929,303.55</b>	<b>4,789,626.94</b>
A. Placements de trésorerie à un an au plus .....	553	3,165,906.73	2,061,733.15
B. Valeurs disponibles .....	55	988,432.31	3,007,980.52
C. Paiements en cours.....	56/8	-225,035.49	-280,086.73
<b>X. Comptes de régularisation et d'attente</b>	49/A	<b>28,503.94</b>	<b>17,159.43</b>
<b>TOTAL DE L'ACTIF</b>	21/58	<b>29,195,268.54</b>	<b>27,484,075.27</b>

<b>B I L A N</b>			
<b>P A S S I F</b>			
FONDS PROPRES			
Codes	2019	2018	
10/16	<b>25,842,863.90</b>	<b>24,139,094.01</b>	
<b>I'. Capital</b>	<b>11,197,372.48</b>	<b>11,197,372.48</b>	
<b>II'. Résultats capitalisés</b>	<b>1,663,367.72</b>	<b>1,663,367.72</b>	
<b>III'. Résultats reportés</b>	<b>2,594,897.69</b>	<b>2,258,143.26</b>	
A'. Des exercices antérieurs.....	1,409,405.01	1,118,545.33	1301
B'. De l'exercice précédent.....	848,738.25	290,859.68	1302
C'. Du dernier exercice.....	336,754.43	848,738.25	1303
<b>IV'. Réserves</b>	<b>2,453,792.26</b>	<b>2,001,123.67</b>	
A'. Fonds de réserve ordinaire.....	1,153,866.34	1,153,866.34	14104
B'. Fonds de réserve extraordinaire.....	1,299,925.92	847,257.33	14105
<b>V'. Subsidés d'investissement, dons et legs reçus</b>	<b>7,109,482.88</b>	<b>6,195,136.01</b>	
A'. Des entreprises privées .....	1,065.99	1,243.65	151
B'. Des ménages, des A.S.B.L. et autres organismes .....	180,157.15	221,438.19	152
C'. De l'Autorité supérieure .....	5,756,280.56	5,041,387.65	154
D'. Des autres pouvoirs publics .....	1,171,979.18	931,066.52	156
<b>VI'. Provisions pour risques et charges</b>	<b>823,950.87</b>	<b>823,950.87</b>	
DETTES			
17/49	<b>3,331,998.64</b>	<b>3,299,372.28</b>	
<b>VII'. Dettes à plus d'un an</b>	<b>2,280,264.35</b>	<b>2,555,036.53</b>	
A'. Emprunts à charge de la commune .....	1,619,549.99	1,848,540.69	171/5
B'. Emprunts à charge de l'Autorité supérieure.....	660,714.36	706,495.84	1714
C'. Emprunts à charge de tiers.....	0.00	0.00	172
D'. Dettes de location-financement.....	0.00	0.00	174
E'. Emprunts publics .....	0.00	0.00	176
F'. Dettes diverses à plus d'un an.....	0.00	0.00	177
G'. Garanties reçues à plus d'un an.....	0.00	0.00	178
<b>VIII'. Dettes à un an au plus</b>	<b>1,031,341.75</b>	<b>723,781.30</b>	
A'. Dettes financières.....	273,542.53	243,366.10	43
1'. Remboursements d'emprunts .....	273,542.53	243,366.10	435
2'. Charges financières des emprunts .....	0.00	0.00	436
3'. Dettes sur comptes-courants.....	0.00	0.00	433
B'. Dettes commerciales .....	414,058.37	333,703.86	44
C'. Dettes fiscales, salariales et sociales .....	7,078.39	15,348.02	45
D'. Dettes diverses .....	336,662.46	131,363.32	464/7
<b>IX'. Opérations pour compte de tiers</b>	<b>20,392.54</b>	<b>20,554.45</b>	
<b>X'. Comptes de régularisation et d'attente</b>	<b>20,406.00</b>	<b>45,608.98</b>	
<b>TOTAL DU PASSIF</b>	<b>29,195,268.54</b>	<b>27,484,075.27</b>	

<b>COMPTE DE RESULTATS</b>			
	<b>Codes</b>	<b>2019</b>	<b>2018</b>
<b>I. Charges courantes</b>			
A. Achats de matières .....	60	398,831.50	385,814.53
B. Services et biens d'exploitation .....	61	1,150,592.04	1,118,713.08
C. Frais de personnel .....	62	3,161,354.21	3,006,127.64
D. Subsidés d'exploitation accordés .....	63	2,267,222.42	2,202,412.60
E. Remboursements des emprunts .....	64	244,595.75	276,819.81
F. Charges financières	65	82,511.03	95,416.87
a. Charges financières des emprunts .....	651/6	76,516.38	85,597.87
b. Charges financières diverses .....	657	0.00	80.38
c. Frais de la gestion financière .....	658	5,994.65	9,738.62
<b>II. Sous-total (charges courantes)</b>	60/65	<b>7,305,106.95</b>	<b>7,085,304.53</b>
<b>III. Boni courant (II' - II)</b>		<b>838,089.67</b>	<b>742,662.41</b>
<b>IV. Charges résultant de la variation normale des valeurs de bilan, redressements et provisions</b>			
A. Dotations aux amortissements .....	660	924,495.04	916,860.88
B. Réductions annuelles de valeurs .....	661	0.00	0.00
C. Réductions et variations des stocks .....	662/4	0.00	0.00
D. Redressement des récupérations des remboursements d'emprunts .....	665	43,563.66	54,405.76
E. Provisions pour risques et charges .....	666	0.00	0.00
F. Dotations aux amortissements des subsides d'investissement accordés .....	667	21,195.95	42,058.06
<b>V. Sous-total (charges non décaissées)</b>	66	<b>989,254.65</b>	<b>1,013,324.70</b>
<b>VI. Total des charges d'exploitation (II + V)</b>	60/66	<b>8,294,361.60</b>	<b>8,098,629.23</b>
<b>VII. Boni d'exploitation (VI' - VI)</b>		804,062.04	610,102.60
<b>VIII. Charges exceptionnelles</b>			
A. Du service ordinaire .....	671	65,542.14	49,712.01
B. Du service extraordinaire .....	672	0.00	0.00
C. Charges exceptionnelles non budgétées .....	673	7,376.48	27,100.26
<b>Sous-total (charges exceptionnelles)</b>	67	<b>72,918.62</b>	<b>76,812.27</b>
<b>IX. Dotations aux réserves</b>			
A. Du service ordinaire .....	685	1,090,000.00	1,160,000.00
B. Du service extraordinaire .....	686	662,857.58	243,307.75
<b>Sous-total des dotations aux réserves</b>	68	<b>1,752,857.58</b>	<b>1,403,307.75</b>
<b>X. Total des charges exceptionnelles et des dotations aux réserves (VIII + IX)</b>	67/68	1,825,776.20	1,480,120.02
<b>XI. Boni exceptionnel (X' - X)</b>		<b>0.00</b>	<b>238,635.65</b>
<b>XII. Total des charges (VI + X)</b>		<b>10,120,137.80</b>	<b>9,578,749.25</b>
<b>XIII. Boni de l'exercice (XII' - XII)</b>		<b>336,754.43</b>	<b>848,738.25</b>
<b>XIV. Affectation des bonis (XIII)</b>			
A. Boni d'exploitation à reporter au bilan .....	69201	804,062.04	610,102.60
B. Boni exceptionnel à reporter au bilan .....	69202	0.00	238,635.65
<b>Sous-total (affectation des résultats)</b>	69	<b>804,062.04</b>	<b>848,738.25</b>
<b>XV. Contrôle de balance (XII + XIV = XV')</b>		<b>10,924,199.84</b>	<b>10,427,487.50</b>

<b>COMPTE DE RESULTATS</b>			
	<b>Codes</b>	<b>2019</b>	<b>2018</b>
<b>I'. Produits courants</b>			
A'. Produits de la fiscalité .....	70	4,551,134.25	4,291,624.81
B'. Produits d'exploitation .....	71	393,641.57	367,957.24
C'. Subsidés d'exploitation reçus et récupérations de charges de personnel .....	72/73	3,074,546.40	3,032,734.39
D'. Récupération des remboursements d'emprunts .....	74	43,563.66	54,405.76
E'. Produits financiers	75	<b>80,310.74</b>	<b>81,244.74</b>
a'. Récupération des charges financières des emprunts et des prêts accordés .....	751/5	21,704.62	22,904.31
b' Produits financiers divers .....	754/7	58,606.12	58,340.43
<b>II'. Sous-total (produits courants)</b>	70/75	<b>8,143,196.62</b>	<b>7,827,966.94</b>
<b>III'. Mali courant (II - II')</b>		<b>0.00</b>	<b>0.00</b>
<b>IV'. Produits résultant de la variation normale des valeurs de bilan, redressements, travaux internes</b>			
A'. Plus-values annuelles .....	761	380,545.85	259,903.89
B'. Variations des stocks .....	764	0.00	0.00
C'. Redressement des cptes des remb. des emprunts .....	765	244,595.75	276,819.81
D'. Réductions des subsides d'investissement, des dons et legs obtenus	767	330,085.42	344,041.19
E'. Travaux internes passés à l'immobilisé .....	769	0.00	0.00
<b>V'. Sous-total (produits non encaissés)</b>	76	<b>955,227.02</b>	<b>880,764.89</b>
<b>VI'. Total des produits d'exploitation (II' + V')</b>	70/76	<b>9,098,423.64</b>	<b>8,708,731.83</b>
<b>VII'. Mali d'exploitation (VI - VI')</b>		<b>0.00</b>	<b>0.00</b>
<b>VIII'. Produits exceptionnels</b>			
A'. Du service ordinaire .....	771	36,334.92	52,584.64
B'. Du service extraordinaire .....	772	1,144.00	0.00
C'. Produits exceptionnels non budgétés .....	773	20,800.68	850.00
<b>Sous-total (produits exceptionnels)</b>	77	<b>58,279.60</b>	<b>53,434.64</b>
<b>IX'. Prélèvements sur les réserves</b>			
A'. Du service ordinaire .....	785	0.00	0.00
B'. Du service extraordinaire .....	786	1,300,188.99	1,665,321.03
<b>Sous-total des prélèvements sur réserves</b>	78	<b>1,300,188.99</b>	<b>1,665,321.03</b>
<b>X'. Total des produits exceptionnels et des prélèvements sur réserves (VIII' + IX')</b>	77/78	<b>1,358,468.59</b>	<b>1,718,755.67</b>
<b>XI'. Mali exceptionnel (X - X')</b>		<b>467,307.61</b>	<b>0.00</b>
<b>XII'. Total des produits (VI' + X')</b>		<b>10,456,892.23</b>	<b>10,427,487.50</b>
<b>XIII'. Mali de l'exercice (XII - XII')</b>		<b>0.00</b>	<b>0.00</b>
<b>XIV'. Affectation des malis (XIII')</b>			
A'. Mali d'exploitation à reporter au bilan .....	79201	0.00	0.00
B'. Mali exceptionnel à reporter au bilan .....	79202	467,307.61	0.00
<b>Sous-total (affectation des résultats)</b>	79	<b>467,307.61</b>	<b>0.00</b>
<b>XV'. Contrôle de balance (XII' + XIV' = XV')</b>		<b>10,924,199.84</b>	<b>10,427,487.50</b>

## Commentaires





## Glossaire

### Termes

### Définitions:

Exercice propre	L'exercice du document allant du 1er janvier au 31 décembre
Exercices antérieurs	Les opérations antérieures à l'exercice propre
Résultat global	Le boni ou le mali de l'exercice propre cumulé avec celui des exercices antérieurs
Dépenses de transfert	Dépenses effectuées à destination de tiers à la commune (d'autres institutions, organismes, ménages ..)
Recettes de transfert	Recettes en provenance de tiers ( subsides, taxes, ... )
Recettes de prestation	Recettes découlant de services payants rendus par la commune, de locations, de droits d'entrée ...
Dépenses de prélèvements	Sommes prélevées sur les excédents budgétaires par la commune pour alimenter des fonds de réserves ordinaires ou extraordinaires (pour financer des dépenses d'investissement sur fonds propres ) ou des provisions ( pour faire face à des charges futures importantes )
Recettes de prélèvements	Utilisation des fonds de réserve et des provisions (constitués au moyen des dépenses de prélèvement)
Ordinaire	Les recettes et dépenses nécessaires au fonctionnement de la commune (taxes, subventions , salaires,électricité,fournitures,...)
Extraordinaire	Les dépenses et leurs moyens de financement afférentes aux investissements ( travaux importants, rénovations, achat de matériel et de véhicules etc ... )